



РОСТРУД
ФЕДЕРАЛЬНАЯ СЛУЖБА
ПО ТРУДУ И ЗАНЯТОСТИ



**ВСЕРОССИЙСКАЯ
НЕДЕЛЯ
ОХРАНЫ
ТРУДА**



Информация о результатах деятельности территориальных органов Роструда в сфере расследования несчастных случаев

Заместитель начальника
Управления осуществления федерального надзора
в сфере труда
Турков Александр Юрьевич

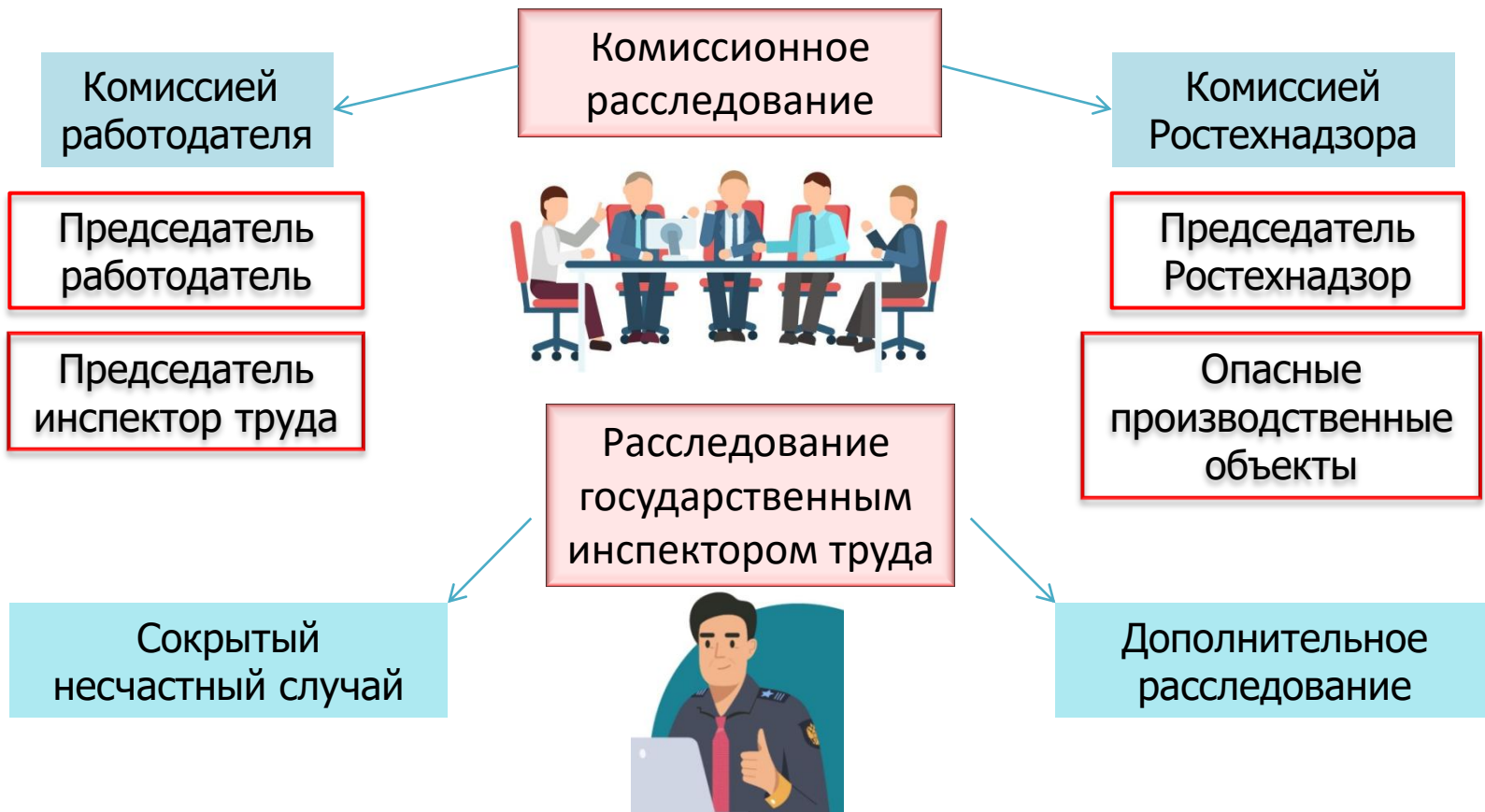


РОСТРУД
ФЕДЕРАЛЬНАЯ СЛУЖБА
ПО ТРУДУ И ЗАНЯТОСТИ



ВСЕРОССИЙСКАЯ
НЕДЕЛЯ
ОХРАНЫ
ТРУДА

Виды расследований несчастных случаев





РОСТРУД
ФЕДЕРАЛЬНАЯ СЛУЖБА
ПО ТРУДУ И ЗАНЯТОСТИ



**ВСЕРОССИЙСКАЯ
НЕДЕЛЯ
ОХРАНЫ
ТРУДА**

Расследование несчастных случаев



За **2024 год** государственными инспекциями труда
проведено более **15 тыс.** расследований несчастных случаев

VISION ZERO



более **10,2 тыс.** комиссионных расследований

10 тыс. комиссий, образованных
работодателями



258 комиссий, образованных
Ростехнадзором

более **5 тыс.** расследований, проведенных государственным инспектором труда

3,6 тыс. дополнительных
расследований

при поступлении жалобы, заявления, иного
обращения о несогласии с выводами комиссии
по расследованию несчастного случая

при получении сведений, объективно
свидетельствующих о нарушении порядка
расследования

расследовано **207** случаев,
происшедших
с лицами, выполнявшими
работу на основе договора
гражданско-правового
характера

1,6 тыс. расследований
сокрытых случаев

это несчастный случай, в том числе
страховой случай, о котором работодателем
не было сообщено в соответствующую
государственную инспекцию труда и (или)
исполнительный орган страховщика
в установленные сроки (24 часа)



РОСТРУД
ФЕДЕРАЛЬНАЯ СЛУЖБА
ПО ТРУДУ И ЗАНЯТОСТИ



ВСЕРОССИЙСКАЯ
НЕДЕЛЯ
ОХРАНЫ
ТРУДА

Порядок направления извещения



24
часа !



государственная инспекция труда



прокуратура по месту происшествия



в орган исполнительной власти субъекта РФ и в орган местного самоуправления



территориальный орган Ростехнадзора*



в исполнительный орган страховщика по месту регистрации работодателя в качестве страхователя



в территориальное объединение организаций профсоюзов



в соответствующий федеральный орган исполнительной власти (по подведомственным организациям)

**групповой
несчастный случай**

**несчастный случай
со смертельным
исходом**

**тяжелый
несчастный
случай**



РОСТРУД
ФЕДЕРАЛЬНАЯ СЛУЖБА
ПО ТРУДУ И ЗАНЯТОСТИ

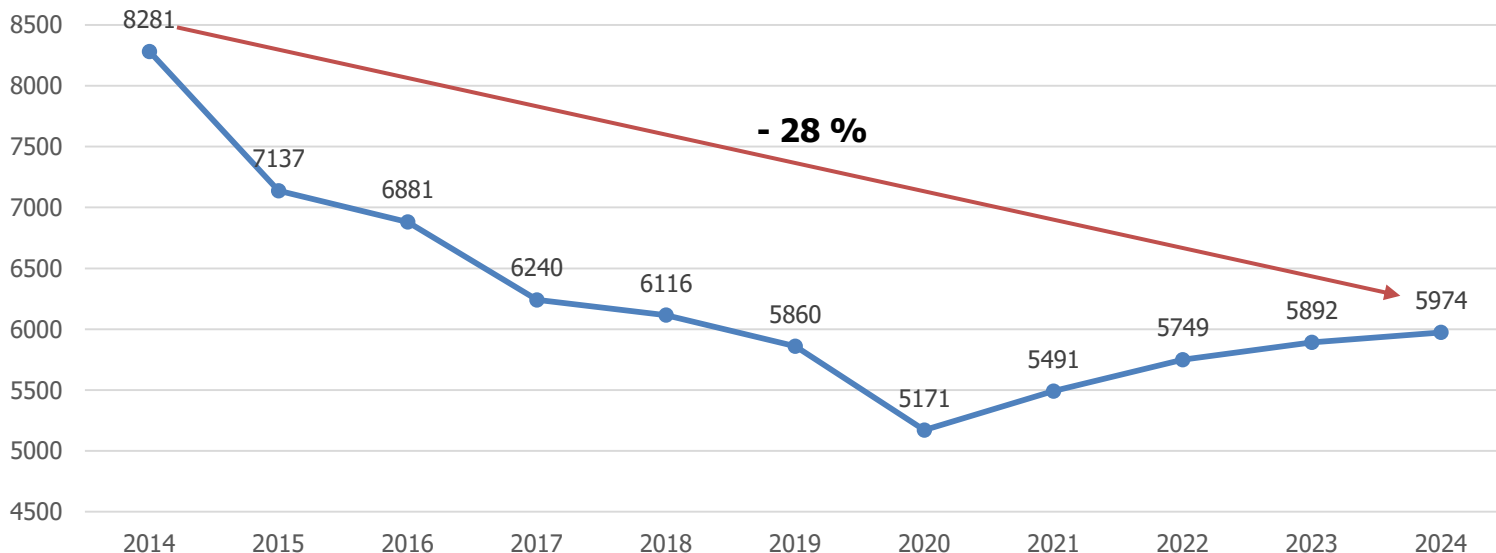


ВСЕРОССИЙСКАЯ
НЕДЕЛЯ
ОХРАНЫ
ТРУДА

Количество несчастных случаев



Количество зарегистрированных несчастных случаев **на производстве** (в том числе групповых)
с тяжелым и смертельным исходом



За последние **10 лет** почти **на треть** сократилось количество несчастных случаев на производстве при условии роста в стране численности занятых за последние 8 лет с 72 до 74 млн человек

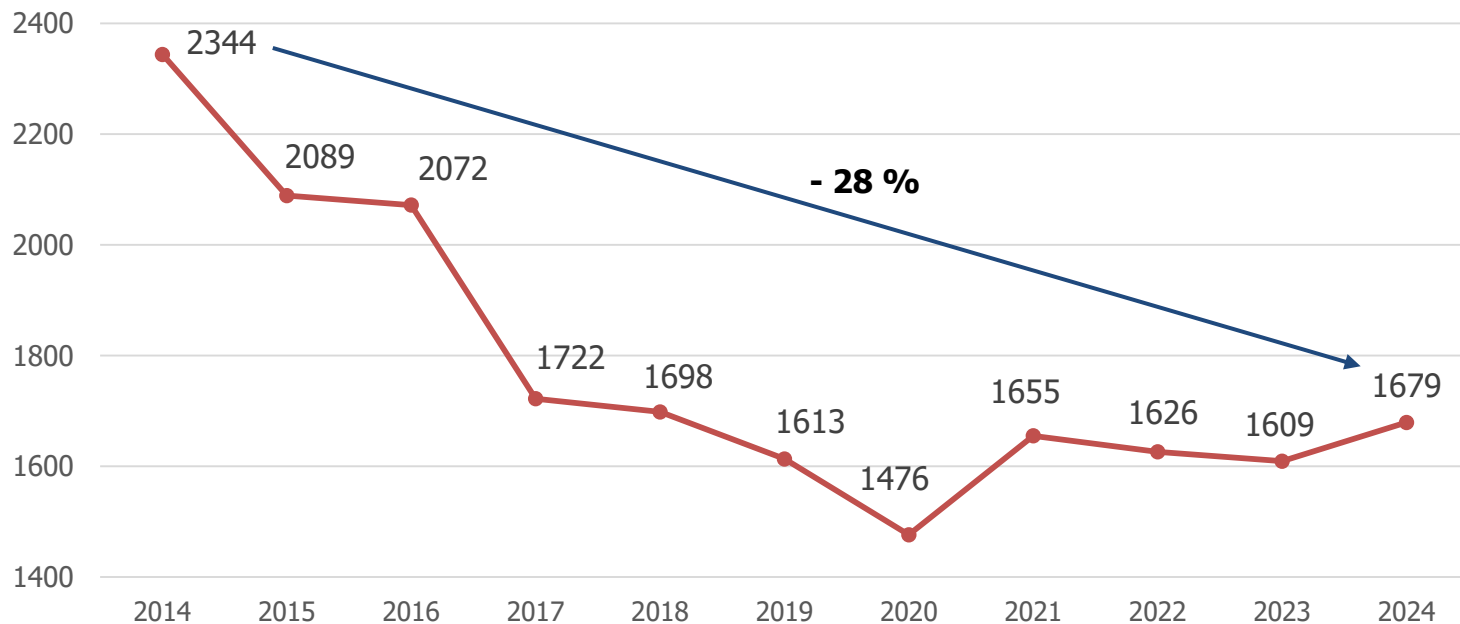


РОСТРУД
ФЕДЕРАЛЬНАЯ СЛУЖБА
ПО ТРУДУ И ЗАНЯТОСТИ



ВСЕРОССИЙСКАЯ
НЕДЕЛЯ
ОХРАНЫ
ТРУДА

Количество погибших



За последние 10 лет почти **на треть** сократилось количество погибших на производстве при условии роста в стране численности занятых за последние 8 лет с 72 до 74 млн человек



РОСТРУД
ФЕДЕРАЛЬНАЯ СЛУЖБА
ПО ТРУДУ И ЗАНЯТОСТИ



ВСЕРОССИЙСКАЯ
НЕДЕЛЯ
ОХРАНЫ
ТРУДА

Количество несчастных случаев с тяжелыми последствиями за 2024 год

По данным территориальных органов Роструда в субъектах Российской Федерации за 2024 год:

Расследовано

10218 несчастных случаев с тяжелыми последствиями

ИЗ НИХ:

495 групповых несчастных случаев

4516 несчастных случаев с тяжелым исходом

5207 несчастных случаев со смертельным исходом

ИЗ НИХ:

58,5 %



96 %



92 %



26 %



Связано с производством

5974 несчастных случая с тяжелыми последствиями

ИЗ НИХ:

474 групповых несчастных случая

4145 несчастных случаев с тяжелым исходом

1355 несчастных случаев со смертельным исходом



Количество **погибших за 2024 г.** в результате несчастных случаев на производстве, оформленных актами формы Н-1, составило **1679** человек

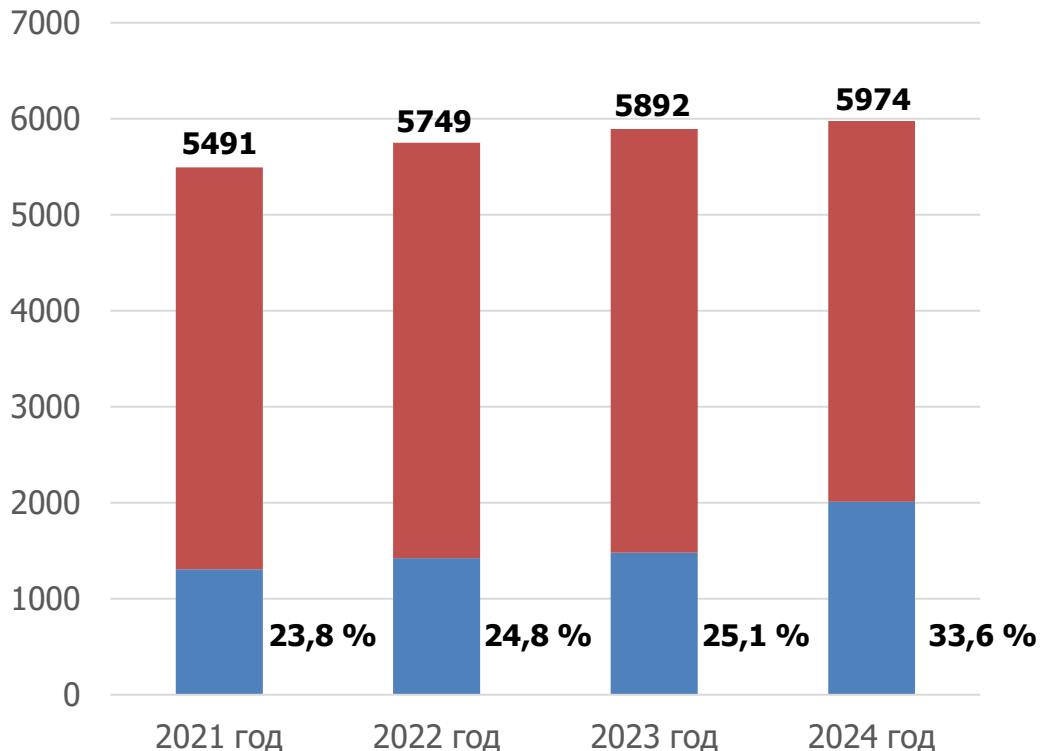


РОСТРУД
ФЕДЕРАЛЬНАЯ СЛУЖБА
ПО ТРУДУ И ЗАНЯТОСТИ



ВСЕРОССИЙСКАЯ
НЕДЕЛЯ
ОХРАНЫ
ТРУДА

Количество несчастных случаев



— доля несчастных случаев на производстве с тяжелыми последствиями, по результатам расследований которых установлено, что отсутствует прямая причинно-следственная связь между действиями (бездействием) работодателя (должностных лиц) и происшедшими случаями





РОСТРУД
ФЕДЕРАЛЬНАЯ СЛУЖБА
ПО ТРУДУ И ЗАНЯТОСТИ

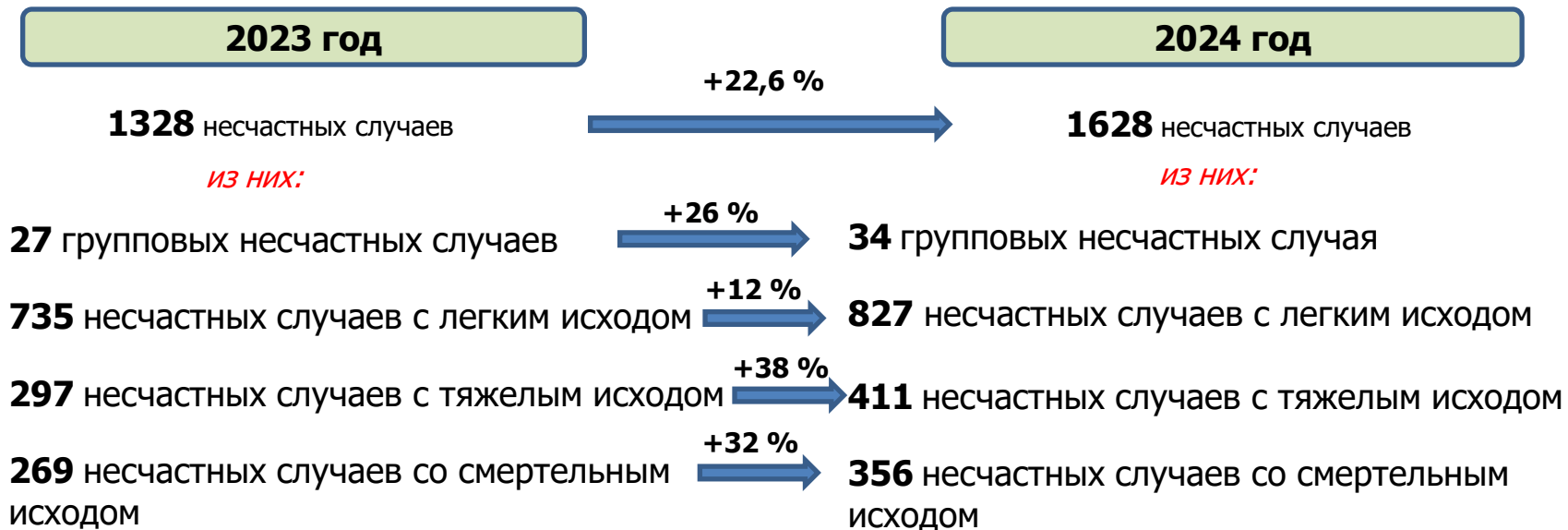


ВСЕРОССИЙСКАЯ
НЕДЕЛЯ
ОХРАНЫ
ТРУДА

Сокрытые несчастные случаи



По данным территориальных органов Роструда в субъектах Российской Федерации выявлено сокрытых несчастных случаев:





РОСТРУД
ФЕДЕРАЛЬНАЯ СЛУЖБА
ПО ТРУДУ И ЗАНЯТОСТИ




ВСЕРОССИЙСКАЯ
НЕДЕЛЯ
ОХРАНЫ
ТРУДА

Оформление результатов расследования несчастных случаев на производстве

1. Оформление актов по форме Н-1ЧС

Несчастные случаи, произошедшие в результате чрезвычайных ситуаций, в том числе повлекших гибель 5 человек и более (аварии, катастрофы, крушения, противоправные действия третьих лиц и другие чрезвычайные ситуации, установленные с учетом критериев МЧС России), когда необходимо длительное проведение соответствующих экспертиз, могут оформляться актами о несчастном случае на производстве формы Н-1ЧС



Страховые
выплаты




Решение об оформлении актов согласовывается с Рострудом и страховщиком


В 2025 году оформлено более **140** актов по форме Н-1ЧС

2. Оформление актов по форме Н-1С

При необходимости рассмотрения обстоятельств несчастного случая в организациях, осуществляющих экспертизу, органах дознания, органах следствия или в суде, не влияющих на квалификацию несчастного случая как несчастного случая на производстве



причины
несчастного случая,
а также лица,
допустившие
нарушения
требований охраны
труда



Страховые
выплаты



Решение об оформлении актов согласовывается с руководителем государственной инспекции и страховщиком



За 2025 год оформлено более **170 актов** по форме Н-1С



РОСТРУД
ФЕДЕРАЛЬНАЯ СЛУЖБА
ПО ТРУДУ И ЗАНЯТОСТИ



ВСЕРОССИЙСКАЯ
НЕДЕЛЯ
ОХРАНЫ
ТРУДА

Производственный травматизм с тяжелыми последствиями за 2024 год в разрезе видов экономической деятельности

Несчастные случаи на производстве (в том числе групповые)
с тяжелым и смертельным исходом



Наибольшее количество **погибших** в результате несчастных случаев на производстве приходится на следующие отрасли экономики:

- строительство – **21 %**
- обрабатывающие производства – **19 %**
- транспортировка и хранение – **14 %**
- сельское, лесное хозяйство, охота, рыболовство и рыбоводство – **9 %**
- добыча полезных ископаемых – **7 %**
- торговля оптовая и розничная – **6 %**



РОСТРУД
ФЕДЕРАЛЬНАЯ СЛУЖБА
ПО ТРУДУ И ЗАНЯТОСТИ



ВСЕРОССИЙСКАЯ
НЕДЕЛЯ
ОХРАНЫ
ТРУДА

Виды (типы) несчастных случаев на производстве с тяжелыми последствиями за 2024 год





РОСТРУД
ФЕДЕРАЛЬНАЯ СЛУЖБА
ПО ТРУДУ И ЗАНЯТОСТИ



ВСЕРОССИЙСКАЯ
НЕДЕЛЯ
ОХРАНЫ
ТРУДА

Причины несчастных случаев на производстве с тяжелыми последствиями за 2024 год

Как принято причины несчастных случаев на производстве разделяют на технологические, организационные, связанные с человеческим фактором, происшествия, в том числе транспортные, и прочие причины, среди которых неосторожность работника

1 Организационные причины составляют **треть** несчастных случаев на производстве с тяжелыми последствиями (32 %), среди них:

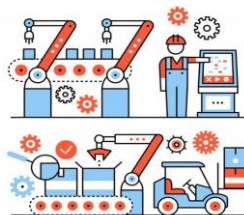
- неудовлетворительная организация производства работ – **22,6 %**
- недостатки в организации и проведении подготовки работников по охране труда – **4,6 %**
- неприменение работником средств индивидуальной защиты, в том числе вследствие необеспеченности ими работодателем – **2,6 %**
- неудовлетворительное содержание и недостатки в организации рабочих мест – **2 %**



2 Причины, связанные с поведенческой моделью работников, составляют **пятую часть** несчастных случаев на производстве с тяжелыми последствиями (20 %)



3 Технологические причины составляют **17 %** несчастных случаев на производстве с тяжелыми последствиями



4 Прочие причины несчастных случаев на производстве с тяжелыми последствиями (30 %)



РОСТРУД
ФЕДЕРАЛЬНАЯ СЛУЖБА
ПО ТРУДУ И ЗАНЯТОСТИ



ВСЕРОССИЙСКАЯ
НЕДЕЛЯ
ОХРАНЫ
ТРУДА

Несчастные случаи, не связанные с производством

Наибольшее количество несчастных случаев, квалифицированных по результатам проведенных в 2024 году расследований как **не связанные с производством** приходится на следующие отрасли экономики:

➤ обрабатывающие производства – **17 %**



➤ транспортировка и хранение – **14 %**



➤ строительство – **13 %**



➤ деятельность административная и сопутствующие дополнительные услуги – **7 %**

➤ сельское, лесное хозяйство, охота, рыболовство и рыбоводство – **6,3 %**



➤ добыча полезных ископаемых – **5,7 %**



2024 год

• **4244** несчастных случаев

2023 год

• **4192** несчастных случаев

2022 год

• **3867** несчастных случаев



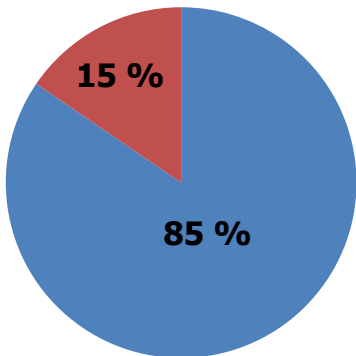
РОСТРУД
ФЕДЕРАЛЬНАЯ СЛУЖБА
ПО ТРУДУ И ЗАНЯТОСТИ



**ВСЕРОССИЙСКАЯ
НЕДЕЛЯ
ОХРАНЫ
ТРУДА**

Несчастные случаи, не связанные с производством

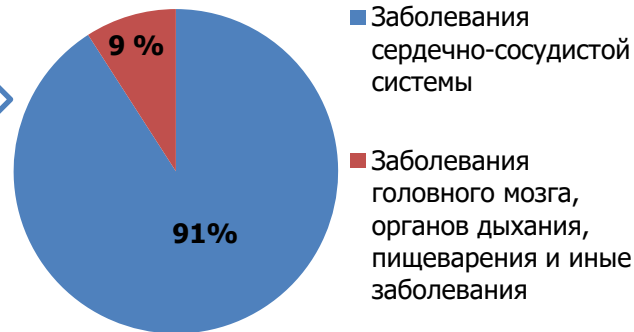
**Сведения о несчастных случаях
со смертельным исходом,
квалифицированных как не связанные
с производством за 2024 год – 3852 случая**



■ смерть вследствие общего заболевания, подтвержденная в установленном порядке

■ Иные основания для квалификации несчастного случая как не связанного с производством

**Сведения о несчастных случаях
со смертельным исходом не связанных
с производством вследствие общего
заболевания за 2024 год**



- смерть, единственной причиной которой явилось по заключению медицинской организации алкогольное, наркотическое или иное токсическое опьянение (отравление) пострадавшего, не связанное с нарушениями технологического процесса,
- в котором используются технические спирты, ароматические, наркотические и иные токсические вещества
- смерть вследствие самоубийства, подтвержденная в установленном порядке
- несчастный случай, произошел при совершении пострадавшим действий (бездействия), квалифицированных правоохранительными органами как уголовно наказуемое деяние
- иное (в том числе отсутствие трудовых отношений и отношения гражданско-правового характера)



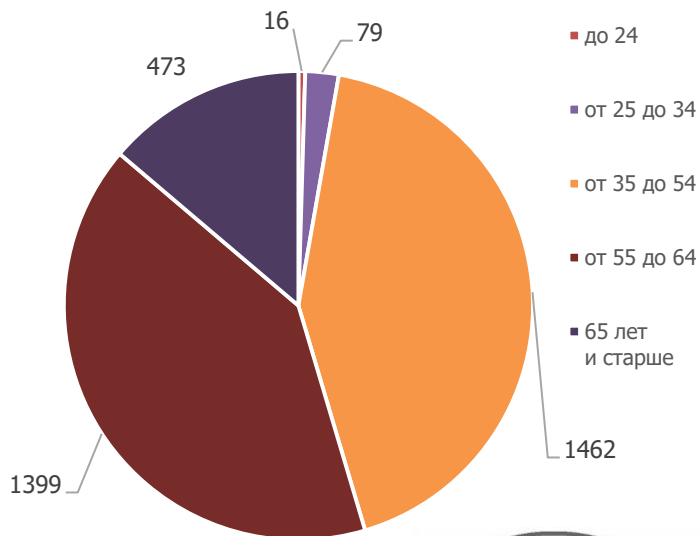
РОСТРУД
ФЕДЕРАЛЬНАЯ СЛУЖБА
ПО ТРУДУ И ЗАНЯТОСТИ



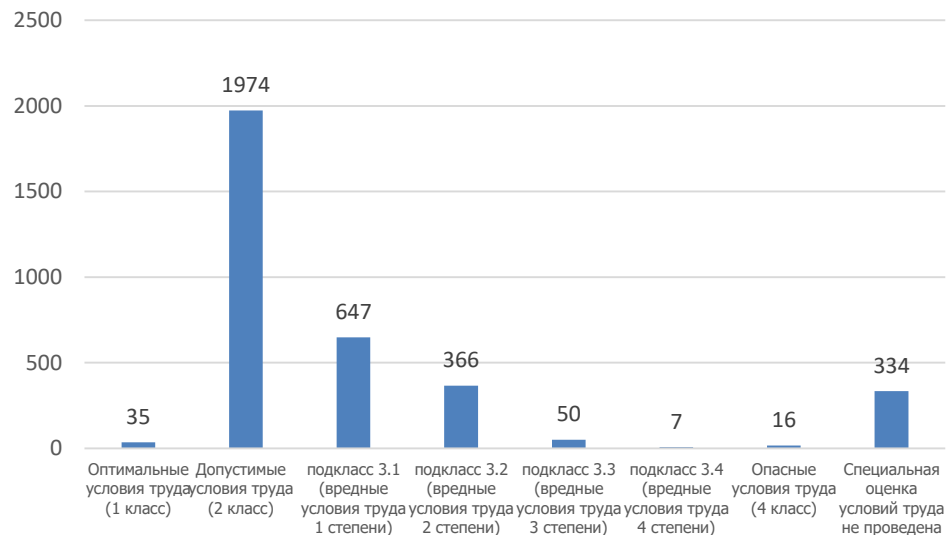
**ВСЕРОССИЙСКАЯ
НЕДЕЛЯ
ОХРАНЫ
ТРУДА**

Несчастные случаи со смертельным исходом, не связанные с производством

Возраст работника



227 работников были допущены к исполнению трудовых обязанностей без прохождения обязательных предварительных и периодических медицинских осмотров (6,6 %)





РОСТРУД
ФЕДЕРАЛЬНАЯ СЛУЖБА
ПО ТРУДУ И ЗАНЯТОСТИ



ВСЕРОССИЙСКАЯ
НЕДЕЛЯ
ОХРАНЫ
ТРУДА

Спасибо за внимание!

Система клиентоориентированных
сервисов «Онлайнинспекция.рф»



РОСТРУД
Федеральная служба
по труду и занятости

